

Bifati numai dacă  
este cazul:

- Mari Contribuabili care depun bilanțul la Bucuresti  
 Sucursala/ Sediul permanent fara personalitate juridica

Tip situație financiară : BS

 An Semestru

Anul

2016

Entitatea S.C. CONTACTOARE SA BUZAU

Adresa

Județ Buzau Sector Localitate BUZAU  
Strada MESTEACANULUI Nr. 10 Bloc Scara Ap. Telefon 0238710933

Număr din registrul comerțului J10/594/1991

Cod unic de inregistrare 1 1 4 5 3 9 5

Forma de proprietate

34--Societati comerciale pe actiuni

Activitatea preponderenta (cod si denumire clasa CAEN)

2712 Fabricarea aparatelor de distribuție și control a electricității

Activitatea preponderenta efectiv desfasurata (cod si denumire clasa CAEN)

2511 Fabricarea de construcții metalice și părți componente ale structurilor metalice

 **Raportari contabile semestriale**
 Entități mijlocii, mari si entități de  
interes public

 Entități de  
interes  
public

?

 Entități mici

 Microentități

Raportare contabilă la data de 30.06.2016 întocmită de entitățile cărora le sunt incidente Reglementările contabile privind situațiile financiare anuale individuale și situațiile financiare anuale consolidate, aprobate prin OMFP nr. 1.802/2014, cu modificările și completările ulterioare, coroborat cu art.3 din OMFP nr. 916/ 2016 și care în exercițiul financiar precedent au înregistrat o cifră de afaceri mai mare de 220.000 lei.

F10 - SITUATIA ACTIVELOR, DATORIILOR SI CAPITALURILOR PROPRII

F20 - CONTUL DE PROFIT ȘI PIERDERE

F30 - DATE INFORMATIVE

**Indicatori :**

Capitaluri - total

29.224.114

Profit/ pierdere

50.863

**ADMINISTRATOR,**

Numele si prenumele

BANCILA VIRGILIU

Semnătura \_\_\_\_\_

**INTOCMIT,**

Numele si prenumele

TOMA CAMELIA

Calitatea

13--ALTA PERSOANA IMPUTERNICITA, POTRIVIT LEGII

Semnătura \_\_\_\_\_

Nr.de inregistrare in organismul profesional

Camelia  
Toma

Digitally signed by Camelia Toma  
DN: c=RO, l=Mun. Buzau, o=S.C.  
CONTACTOARE SA, cn=Camelia Toma,  
2.5.4.20=0238710933,  
serialNumber=2006051670TICS,  
name=Camelia I Toma, givenName=Camelia,  
sn=Toma  
Date: 2016.08.12 13:09:03 +03'00'

Semnătura electronica

Formular VALIDAT

## SITUAȚIA ACTIVELOR, DATORILOR ȘI CAPITALURILOR PROPRII

Cod 10

la data de 30.06.2016

- lei -

Denumirea elementului	Nr. rd.	Sold la:	
		01.01.2016	30.06.2016
A	B	1	2
<b>A. ACTIVE IMOBILIZATE</b>			
I. IMOBILIZĂRI NECORPORALE (ct.201+203+205+206+2071+4094+208-280-290)	01	214.249	196.512
II. IMOBILIZĂRI CORPORALE(ct.211+212+213+214+215+216+217+223+224+227+231+235+4093-281-291-2931-2935)	02	15.246.013	15.191.823
III. IMOBILIZĂRI FINANCIARE (ct.261+262+263+265+266+267* - 296*)	03	6.697.883	6.697.883
ACTIVE IMOBILIZATE - TOTAL (rd. 01 + 02 + 03)	04	22.158.145	22.086.218
<b>B. ACTIVE CIRCULANTE</b>			
I. STOCURI (ct.301+302+303+321+322+/-308+323+326+327+328+331+332+341+345+346+347+/-348+351+354+356+357+358+361+/-368+371+/-378+381+/-388+4091-391-392-393-394-395-396-397-398 - din ct.4428)	05	2.011.480	1.839.674
II.CREANȚE (Sumele care urmează să fie încasate după o perioadă mai mare de un an trebuie prezentate separat pentru fiecare element) (ct.267*-296*+4092+411+413+418+425+4282+431**+437**+4382+441**+4424+din ct.4428**+444**+445+446**+447**+4482+451**+453**+456**+4582+461+4662+473** - 491 - 495 - 496+5187)	06	5.713.767	5.579.802
III. INVESTIȚII PE TERMEN SCURT (ct.501+505+506+507+din ct.508+5113+5114-591-595-596-598)	07		
IV. CASA ȘI CONTURI LA BĂNCI (din ct. 508 + ct. 5112+512+531+532+541+542)	08	1.088.007	1.307.949
ACTIVE CIRCULANTE - TOTAL (rd. 05 + 06 + 07 + 08)	09	8.813.254	8.727.425
<b>C. CHELTUIELI ÎN AVANS (ct. 471) (rd.11+12)</b>	10	4.112	13.989
Sume de reluat într-o perioadă de până la un an (din ct. 471*)	11	4.112	13.989
Sume de reluat într-o perioadă mai mare de un an (din ct. 471*)	12		
<b>D. DATORII: SUMELE CARE TREBUIE PLĂTITE ÎNTR-O PERIOADĂ DE PÂNĂ LA UN AN</b> (ct.161+162+166+167+168-169+269+401+403+404+405+408+419+421+423+424+426+427+4281+431***+437***+4381+441***+4423+4428***+444***+446***+447***+4481+451***+453*** +455+456***+457+4581+462+4661+473***+509+5186+519)	13	292.259	351.666
<b>E. ACTIVE CIRCULANTE NETE/DATORII CURENTE NETE (rd.09+11-13-20-23-26)</b>	14	8.525.107	8.389.748
<b>F. TOTAL ACTIVE MINUS DATORII CURENTE (rd.04 +12+14)</b>	15	30.683.252	30.475.966
<b>G. DATORII:SUMELE CARE TREBUIE PLATITE INTR-O PERIOADA MAI MARE DE UN AN</b> (ct.161+162+166+167+168-169+269+401+403+404+405+408+419+421+423+424+426+427+4281+431***+437***+4381+441***+4423+4428***+444***+446***+447***+4481+451***+453*** +455+456***+4581+462+4661+473***+509+5186+519)	16	1.300.000	1.251.852
<b>H. PROVIZIOANE (ct. 151)</b>	17		
<b>I. VENITURI IN AVANS (rd. 19 + 22 + 25 + 28)</b>	18		
1. Subvenții pentru investiții (ct. 475), (rd.20+21)	19		
Sume de reluat într-o perioadă de până la un an (din ct. 475*)	20		
Sume de reluat într-o perioadă mai mare de un an (din ct. 475*)	21		
2. Venituri înregistrate în avans (ct. 472) (rd.23+24)	22		
Sume de reluat într-o perioada de pana la un an (ct. 472*)	23		
Sume de reluat într-o perioada mai mare de un an (ct. 472*)	24		
3. Venituri în avans aferente activelor primite prin transfer de la clienți (ct. 478) (rd.26+27)	25		

Sume de reluat într-o perioadă de până la un an (din ct. 478*)	26		
Sume de reluat într-o perioadă mai mare de un an (din ct. 478*)	27		
Fondul comercial negativ (ct.2075)	28		
<b>J. CAPITAL ȘI REZERVE</b>			
<b>I. CAPITAL (rd. 30+31+32+33+34)</b>	29	7.161.045	7.161.045
1. Capital subscris vărsat (ct. 1012)	30	7.161.045	7.161.045
2. Capital subscris nevărsat (ct. 1011)	31		
3. Patrimoniul regiei (ct. 1015)	32		
4. Patrimoniul institutelor naționale de cercetare-dezvoltare (ct. 1018)	33		
<b>5. Alte elemente de capitaluri proprii (ct. 1031)</b>	34		
<b>II. PRIME DE CAPITAL (ct. 104)</b>	35		
<b>III. REZERVE DIN REEVALUARE (ct. 105)</b>	36	11.923.918	11.923.918
<b>IV. REZERVE (ct.106)</b>	37	7.489.806	7.489.805
Acțiuni proprii (ct. 109)	38		
Câștiguri legate de instrumentele de capitaluri proprii (ct. 141)	39		
Pierderi legate de instrumentele de capitaluri proprii (ct. 149)	40		
<b>V. PROFITUL SAU PIERDEREA REPORTAT(Ă)</b>			
<b>SOLD C (ct. 117)</b>	41	2.438.176	2.598.483
<b>SOLD D (ct. 117)</b>	42	0	0
<b>VI. PROFITUL SAU PIERDEREA LA SFÂRȘITUL PERIOADEI DE RAPORTARE</b>			
<b>SOLD C (ct. 121)</b>	43	393.730	50.863
<b>SOLD D (ct. 121)</b>	44	0	0
Repartizarea profitului (ct. 129)	45	23.423	
<b>CAPITALURI PROPRII - TOTAL (rd. 29+35+36+37-38+39-40+41-42+43-44-45)</b>	46	29.383.252	29.224.114
Patrimoniul public (ct. 1016)	47		
Patrimoniul privat (ct. 1017)	48		
<b>CAPITALURI - TOTAL (rd. 46+47+48) (rd.04+09+10-13-16-17-18)</b>	49	29.383.252	29.224.114

Suma de control F10 : 395067170 / 542958797

\*) Conturi de repartizat după natura elementelor respective.

\*\*) Solduri debitoare ale conturilor respective.

\*\*\*) Solduri creditoare ale conturilor respective.

**Rd.06** - Sumele înscrise la acest rând și preluate din contul 267 reprezintă creanțele aferente contractelor de leasing financiar și altor contracte asimilate, precum și alte creanțe imobilizate, scadente într-o perioadă mai mică de 12 luni.

**ADMINISTRATOR,**

**INTOCMIT,**

Numele si prenumele

BANCILA VIRGILIU

Numele si prenumele

TOMA CAMELIA

Semnătura \_\_\_\_\_

Calitatea

13--ALTA PERSOANA IMPUTERNICITA, POTRIVIT LEGII

Semnătura \_\_\_\_\_

Nr.de inregistrare in organismul profesional:

Formular  
VALIDAT

**CONTUL DE PROFIT ȘI PIERDERE**

la data de 30.06.2016

Cod 20

- lei -

Denumirea indicatorilor	Nr. rd.	Realizari aferente perioadei de raportare	
		01.01.2015-30.06.2015	01.01.2016-30.06.2016
<b>A</b>	<b>B</b>	<b>1</b>	<b>2</b>
1. Cifra de afaceri netă (rd. 02+03-04+05+06)	01	2.055.207	2.110.542
Producția vândută (ct.701+702+703+704+705+706+708)	02	1.943.550	2.075.834
Venituri din vânzarea mărfurilor (ct. 707)	03	111.657	34.708
Reduceri comerciale acordate (ct. 709)	04		
Venituri din dobânzi înregistrate de entitățile radiate din Registrul general si care mai au in derulare contracte de leasing (ct.766*)	05		
Venituri din subvenții de exploatare aferente cifrei de afaceri nete (ct.7411)	06		
2. Venituri aferente costului producției în curs de execuție (ct.711+712)			
Sold C	07	0	0
Sold D	08	119.388	117.213
3. Venituri din producția de imobilizari necorporale si corporale (ct.721+ 722)	09		55.335
4. Venituri din reevaluarea imobilizărilor corporale (ct. 755)	10		
5. Venituri din producția de investiții imobiliare (ct. 725)	11		
6. Venituri din subvenții de exploatare (ct. 7412 + 7413 + 7414 + 7415 + 7416 + 7417 + 7419)	12		
7. Alte venituri din exploatare (ct.751+758+7815)	13	15.018	30.919
-din care, venituri din fondul comercial negativ (ct.7815)	14		
-din care, venituri din subvenții pentru investiții (ct.7584)	15		
<b>VENITURI DIN EXPLOATARE – TOTAL (rd. 01+ 07 - 08 + 09 + 10 + 11 + 12 + 13)</b>	<b>16</b>	<b>1.950.837</b>	<b>2.079.583</b>
8. a) Cheltuieli cu materiile prime și materialele consumabile (ct.601+602)	17	334.824	329.322
Alte cheltuieli materiale (ct.603+604+606+608)	18	1.931	95.442
b) Alte cheltuieli externe (cu energie și apă)(ct.605)	19	382.306	413.636
c) Cheltuieli privind mărfurile (ct.607)	20	101.365	31.697
Reduceri comerciale primite (ct. 609)	21		
9. Cheltuieli cu personalul (rd. 23+24)	22	516.657	636.985
a) Salarii și indemnizații (ct.641+642+643+644)	23	419.589	517.452
b) Cheltuieli cu asigurările și protecția socială (ct.645)	24	97.068	119.533
10.a) Ajustări de valoare privind imobilizările corporale și necorporale (rd. 26 - 27)	25	103.293	175.538
a.1) Cheltuieli (ct.6811+6813+6817)	26	103.293	175.538
a.2) Venituri (ct.7813)	27		
b) Ajustări de valoare privind activele circulante (rd. 29 - 30)	28		1.931

b.1) Cheltuieli (ct.654+6814)	29		3.312
b.2) Venituri (ct.754+7814)	30		1.381
<b>11. Alte cheltuieli de exploatare (rd. 32 la 38)</b>	<b>31</b>	257.370	332.639
11.1. Cheltuieli privind prestațiile externe (ct.611+612+613+614+615+621+622+623+624+625+626+627+628)	32	233.316	271.489
11.2. Cheltuieli cu alte impozite, taxe și vărsăminte asimilate; cheltuieli reprezentând transferuri și contribuții datorate în baza unor acte normative speciale(ct. 635 +6586*)	33	24.048	61.091
11.3. Cheltuieli cu protecția mediului înconjurător (ct. 652)	34		
11.4 Cheltuieli din reevaluarea imobilizărilor corporale (ct. 655)	35		
11.5. Cheltuieli privind calamitățile și alte evenimente similare (ct. 6587)	36		
11.6. Alte cheltuieli (ct.651+ 6581+ 6582 + 6583 + 6588)	37	6	59
Cheltuieli cu dobânzile de refinanțare înregistrate de entitățile radiate din Registrul general si care mai au in derulare contracte de leasing (ct.666*)	38		
Ajustări privind provizioanele ( <b>rd. 40 - 41</b> )	<b>39</b>		
- Cheltuieli (ct.6812)	40		
- Venituri (ct.7812)	41		
<b>CHELTUIELI DE EXPLOATARE – TOTAL (rd. 17 la 20 - 21 +22 + 25 + 28 + 31 + 39)</b>	<b>42</b>	1.697.746	2.017.190
PROFITUL SAU PIERDEREA DIN EXPLOATARE:			
- Profit ( <b>rd. 16 - 42</b> )	<b>43</b>	253.091	62.393
- Pierdere ( <b>rd. 42 - 16</b> )	<b>44</b>	0	0
<b>12. Venituri din interese de participare (ct.7611+7612+7613)</b>	<b>45</b>	18	0
- <b>din care</b> , veniturile obținute de la entitățile afiliate	46		
<b>13. Venituri din dobânzi (ct. 766*)</b>	<b>47</b>	66.590	51.024
- <b>din care</b> , veniturile obținute de la entitățile afiliate	48		
<b>14. Venituri din subvenții de exploatare pentru dobânda datorată (ct. 7418)</b>	<b>49</b>		
<b>15. Alte venituri financiare (ct.762+764+765+767+768+7615)</b>	<b>50</b>	2.776	2.599
- <b>din care</b> , venituri din alte imobilizări financiare ( ct. 7615)	51		
<b>VENITURI FINANCIARE – TOTAL (rd. 45+47+49+50)</b>	<b>52</b>	69.384	53.623
<b>16. Ajustări de valoare privind imobilizările financiare și investițiile financiare deținute ca active circulante (rd. 54 - 55)</b>	<b>53</b>		
- Cheltuieli (ct.686)	54		
- Venituri (ct.786)	55		
<b>17. Cheltuieli privind dobânzile (ct.666*)</b>	<b>56</b>		40.774
- <b>din care</b> , cheltuielile în relația cu entitățile afiliate	57		
Alte cheltuieli financiare (ct.663+664+665+667+668)	58	58.506	9.799
<b>CHELTUIELI FINANCIARE – TOTAL (rd. 53+56+58)</b>	<b>59</b>	58.506	50.573
PROFITUL SAU PIERDEREA FINANCIAR(Ă):			
- Profit ( <b>rd. 52 - 59</b> )	<b>60</b>	10.878	3.050
- Pierdere ( <b>rd. 59 - 52</b> )	<b>61</b>	0	0

<b>VENITURI TOTALE (rd. 16 + 52)</b>	62	2.020.221	2.133.206
<b>CHELTUIELI TOTALE (rd. 42 + 59)</b>	63	1.756.252	2.067.763
18. PROFITUL SAU PIERDEREA BRUT(Ă):			
- Profit (rd. 62 - 63)	64	263.969	65.443
- Pierdere (rd. 63 - 62)	65	0	0
19. Impozitul pe profit (ct.691)	66	44.111	14.580
20. Alte impozite neprezentate la elementele de mai sus (ct.698)	67		
<b>21. PROFITUL SAU PIERDEREA NET(Ă) A PERIOADEI DE RAPORTARE:</b>			
- Profit (rd. 64 - 65 - 66 - 67)	68	219.858	50.863
- Pierdere (rd. 65 + 66 + 67 - 64)	69	0	0

Suma de control F20 : 31586688 / 542958797

**\*)** Conturi de repartizat după natura elementelor respective.

La rândul 23 - se cuprind și drepturile colaboratorilor, stabilite potrivit legislației muncii, care se preiau din rulajul debitor al contului 621 „Cheltuieli cu colaboratorii”, analitic „Colaboratori persoane fizice”.

La rândul 33 - în contul 6586 „Cheltuieli reprezentând transferuri și contribuții datorate în baza unor acte normative speciale” se evidențiază cheltuielile reprezentând transferuri și contribuții datorate în baza unor acte normative speciale, altele decât cele prevăzute de Codul Fiscal.

## ADMINISTRATOR,

Numele și prenumele

BANCILA VIRGILIU

Semnătura \_\_\_\_\_

## INTOCMIT,

Numele și prenumele

TOMA CAMELIA

Calitatea

13--ALTA PERSOANA IMPUTERNICITA, POTRIVIT LEGII

Semnătura \_\_\_\_\_

Nr.de inregistrare in organismul profesional:

Formular  
VALIDAT

**DATE INFORMATIVE**

la data de 30.06.2016

Cod 30

- lei -

<b>I. Date privind rezultatul inregistrat</b>	<b>Nr. rd.</b>	<b>Nr.unitati</b>	<b>Sume</b>	
<b>A</b>	<b>B</b>	<b>1</b>	<b>2</b>	
Unitați care au inregistrat profit	01	1	50.863	
Unitați care au inregistrat pierdere	02			
Unitați care nu au inregistrat nici profit nici pierdere	03			
<b>II Date privind platile restante</b>	<b>Nr. rd.</b>	<b>Total, din care:</b>	<b>Pentru activitatea curenta</b>	<b>Pentru activitatea de investitii</b>
<b>A</b>	<b>B</b>	<b>1=2+3</b>	<b>2</b>	<b>3</b>
Plati restante – total ( <b>rd.05 + 09 + 15 la 19 + 23</b> )	04	34.490	34.490	
Furnizori restanți – total ( <b>rd. 06 la 08</b> )	05	34.490	34.490	
- peste 30 de zile	06	8.988	8.988	
- peste 90 de zile	07	3.941	3.941	
- peste 1 an	08	21.561	21.561	
Obligatii restante fata de bugetul asigurarilor sociale – total ( <b>rd.10 la 14</b> )	09			
- contributi pentru asigurari sociale de stat datorate de angajatori, salariati si alte persoane asimilate	10			
- contributi pentru fondul asigurarilor sociale de sanatate	11			
- contribuția pentru pensia suplimentară	12			
- contributi pentru bugetul asigurarilor pentru somaj	13			
- alte datorii sociale	14			
Obligatii restante fata de bugetele fondurilor speciale si alte fonduri	15			
Obligatii restante fata de alti creditorii	16			
Impozite si taxe neplatite la termenul stabilit la bugetul de stat	17			
Impozite si taxe neplatite la termenul stabilit la bugetele locale	18			
Credite bancare nerambursate la scadenta – total ( <b>rd. 20 la 22</b> )	19			
- restante dupa 30 de zile	20			
- restante dupa 90 de zile	21			
- restante dupa 1 an	22			
Dobanzi restante	23			
<b>III. Numar mediu de salariati</b>	<b>Nr. rd.</b>	<b>30.06.2015</b>		<b>30.06.2016</b>
<b>A</b>	<b>B</b>	<b>1</b>	<b>2</b>	
Numar mediu de salariati	24	23	30	
Numarul efectiv de salariati existenti la sfarsitul perioadei, respectiv la data de 30 iunie	25	23	28	

IV. Dobânzi, dividende și redevențe plătite în cursul perioadei de raportare. Subvenții încasate și creanțe restante	Nr. rd.	Sume (lei)
A	B	1
Venituri brute din <b>dobânzi</b> plătite către <b>persoanele fizice</b> nerezidente , <b>din care:</b>	26	
- impozitul datorat la bugetul de stat	27	
Venituri brute din <b>dobânzi</b> plătite către <b>persoanele fizice</b> nerezidente din statele membre ale Uniunii Europene, <b>din care:</b>	28	
- impozitul datorat la bugetul de stat	29	
Venituri brute din <b>dobânzi</b> plătite către <b>persoane juridice</b> nerezidente, <b>din care:</b>	30	
- impozitul datorat la bugetul de stat	31	
Venituri brute din <b>dobânzi</b> plătite către <b>persoane juridice asociate*)</b> nerezidente din statele membre ale Uniunii Europene, <b>din care:</b>	32	
- impozitul datorat la bugetul de stat	33	
Venituri brute din <b>dividende</b> plătite către <b>persoanele fizice</b> nerezidente , <b>din care:</b>	34	
- impozitul datorat la bugetul de stat	35	
Venituri brute din <b>dividende</b> plătite către <b>persoanele fizice</b> nerezidente din statele membre ale Uniunii Europene, <b>din care:</b>	36	
- impozitul datorat la bugetul de stat	37	
Venituri brute din <b>dividende</b> plătite către <b>persoane juridice</b> nerezidente , potrivit prevederilor art. 229 alin. (1) lit. c) din Legea nr. 227/2015 privind Codul fiscal, cu modificările și completările ulterioare, <b>din care:</b>	38	1.165
- impozitul datorat la bugetul de stat	39	58
Venituri brute din <b>redevențe</b> plătite către <b>persoane fizice</b> nerezidente, <b>din care:</b>	40	
- impozitul datorat la bugetul de stat	41	
Venituri brute din <b>redevențe</b> plătite către <b>persoane fizice</b> nerezidente din state membre ale Uniunii Europene, <b>din care:</b>	42	
- impozitul datorat la bugetul de stat	43	
Venituri brute din <b>redevențe</b> plătite către <b>persoane juridice</b> nerezidente, <b>din care:</b>	44	
- impozitul datorat la bugetul de stat	45	
Venituri brute din <b>redevențe</b> plătite către <b>persoane juridice asociate*)</b> nerezidente din statele membre ale Uniunii Europene, <b>din care:</b>	46	
- impozitul datorat la bugetul de stat	47	
<b>Redevențe</b> plătite în cursul perioadei de raportare pentru bunurile din domeniul public, primite în concesiune, <b>din care:</b>	48	
- redevențe pentru bunurile din domeniul public plătite la bugetul de stat	49	
<b>Redevență</b> minieră plătită la bugetul de stat	50	
<b>Redevență</b> petrolieră plătită la bugetul de stat	51	
Chirii plătite în cursul perioadei de raportare pentru terenuri <b>1)</b>	52	
Venituri brute din <b>servicii</b> plătite către <b>persoane nerezidente</b> , <b>din care:</b>	53	
- impozitul datorat la bugetul de stat	54	
Venituri brute din <b>servicii</b> plătite către <b>persoane nerezidente</b> din statele membre ale Uniunii Europene, <b>din care:</b>	55	
- impozitul datorat la bugetul de stat	56	
<b>Subvenții</b> încasate în cursul perioadei de raportare, <b>din care:</b>	57	



- subvenții încasate în cursul perioadei de raportare aferente activelor	58		
- subvenții aferente veniturilor, <b>din care:</b>	59		
- subvenții pentru stimularea ocupării forței de muncă <b>**</b> )	60		
<b>Creanțe restante</b> , care nu au fost încasate la termenele prevăzute în contractele comerciale și/sau în actele normative în vigoare, <b>din care:</b>	61		2.633.353
- creanțe restante de la entități din sectorul majoritar sau integral de stat	62		
- creanțe restante de la entități din sectorul privat	63		2.633.353
<b>V. Tichete de masa</b>	<b>Nr. rd.</b>		<b>Sume (lei)</b>
<b>A</b>	<b>B</b>		<b>1</b>
Contravaloarea tichetelor de masa acordate salariaților	64		
<b>VI. Cheltuieli efectuate pentru activitatea de cercetare - dezvoltare <b>***</b>)</b>	<b>Nr. rd.</b>	<b>30.06.2015</b>	<b>30.06.2016</b>
<b>A</b>	<b>B</b>	<b>1</b>	<b>2</b>
Cheltuieli de cercetare - dezvoltare (65=66=69):	65	0	0
- după surse de finanțare (rd. 66=67+68)	66	0	0
- din fonduri publice	67		
- din fonduri private	68		
- după natura cheltuielilor (rd. 69=70+71)	69	0	0
- cheltuieli curente	70		
- cheltuieli de capital	71	0	0
<b>VII. Cheltuieli de inovare <b>****</b>)</b>	<b>Nr. rd.</b>	<b>30.06.2015</b>	<b>30.06.2016</b>
<b>A</b>	<b>B</b>	<b>1</b>	<b>2</b>
Cheltuieli de inovare	72		
<b>VIII. Alte informații</b>	<b>Nr. rd.</b>	<b>30.06.2015</b>	<b>30.06.2016</b>
<b>A</b>	<b>B</b>	<b>1</b>	<b>2</b>
Avansuri acordate pentru imobilizări necorporale (ct. 4094)	73		
Avansuri acordate pentru imobilizări corporale (ct. 4093)	74		
Imobilizări financiare, în sume brute ( <b>rd. 76 + 84</b> )	75	6.697.883	6.697.883
Acțiuni deținute la entitățile afiliate, interese de participare, alte titluri imobilizate și obligațiuni, în sume brute ( <b>rd. 77 la 83</b> )	76	6.697.883	6.697.883
- acțiuni cotate emise de rezidenți	77	6.687.883	6.687.883
- acțiuni necotate emise de rezidenți	78	10.000	10.000
- părți sociale emise de rezidenți	79		
- obligațiuni emise de rezidenți	80		
- acțiuni emise de organisme de plasament colectiv emise de rezidenți	81		
- acțiuni și părți sociale emise de nerezidenți	82		
- obligațiuni emise de nerezidenți	83		
Creanțe imobilizate, în sume brute ( <b>rd. 85+86</b> )	84		

- creanțe imobilizate în lei și exprimate în lei, a caror decontare se face în funcție de cursul unei valute (din ct. 267)	85		
- creanțe imobilizate în valută (din ct. 267)	86		
Creanțe comerciale, avansuri pentru cumpărări de bunuri de natura stocurilor și pentru prestări de servicii acordate furnizorilor și alte conturi asimilate, în sume brute (ct. 4091 + 4092 + 411 + 413 + 418), <b>din care:</b>	87	3.128.368	3.219.550
- creanțe comerciale externe, avansuri pentru cumpărări de bunuri de natura stocurilor și pentru prestări de servicii acordate furnizorilor externi și alte conturi asimilate, în sume brute (din ct. 4091 + din ct. 4092 + din ct. 411 + din ct. 413 + din ct. 418)	88	388.284	850
Creanțe neîncasate la termenul stabilit (din ct. 4091 + din ct. 4092 + din ct. 411 + din ct. 413)	89	2.719.629	2.699.353
Creanțe în legătură cu personalul și conturi asimilate (ct. 425 + 4282)	90	200	
Creanțe în legătură cu bugetul asigurărilor sociale și bugetul statului (din ct. 431 + 437 + 4382 + 441 + 4424 + 4428 + 444 + 445 + 446 + 447 + 4482), <b>(rd.92 la 96)</b>	91	30.513	773
- creanțe în legătură cu bugetul asigurărilor sociale (ct.431+437+4382)	92		
- creanțe fiscale în legătură cu bugetul statului (ct.441 +4424+4428+444+446)	93	30.513	773
- subvenții de încasat(ct.445)	94		
- fonduri speciale - taxe și varsăminte asimilate (ct.447)	95		
- alte creanțe în legătură cu bugetul statului(ct.4482)	96		
Creanțele entității în relațiile cu entitățile afiliate(ct.451)	97	3.094.136	2.854.122
Creanțe în legătură cu bugetul asigurărilor sociale și bugetul statului neîncasate la termenul stabilit (din ct. 431 + din ct. 437 + din ct. 4382 + din ct. 441 + din ct. 4424 + din ct. 4428 + din ct. 444 + din ct. 445 + din ct. 446 + din ct. 447 + din ct. 4482)	98		
Alte creanțe (ct. 453 + 456 + 4582 + 461 + 471 + 473+ 4662), <b>(rd.100 la 102)</b>	99	4.534	12.081
- decontări privind interesele de participare ,decontări cu acționarii/ asociații privind capitalul ,decontări din operațiuni în participatie (ct.453+456+4582)	100		
- alte creanțe în legătură cu persoanele fizice și persoanele juridice, altele decât creanțele în legătură cu instituțiile publice (instituțiile statului) (din ct. 461 + din ct. 471 + din ct.473+4662)	101	3.765	2.867
- sumele preluate din contul 542 'Avansuri de trezorerie' reprezentând avansurile de trezorerie, acordate potrivit legii și nedecontate până la data de 30 iunie (din ct. 461)	102	769	9.214
Dobânzi de încasat (ct. 5187) , <b>din care:</b>	103		
- de la nerezidenți	104		
Valoarea împrumuturilor acordate operatorilor economici <b>*****)</b>	105	666.360	
Investiții pe termen scurt, în sume brute (ct. 501 + 505 + 506 + 507 + din ct.508), <b>(rd.107 la 113)</b>	106		
- acțiuni cotate emise de rezidenți	107		
- acțiuni necotate emise de rezidenți	108		

- părți sociale emise de rezidenți	109		
- obligațiuni emise de rezidenți	110		
- acțiuni emise de organismele de plasament colectiv rezidente	111		
- acțiuni emise de nerezidenți	112		
- obligațiuni emise de nerezidenți	113		
Alte valori de încasat (ct. 5113 + 5114)	114		
Casa în lei și în valută (rd.116+117)	115	12.496	5.872
- în lei (ct. 5311)	116	12.496	5.872
- în valută (ct. 5314)	117		
Conturi curente la bănci în lei și în valută (rd.119+121)	118	2.012.468	1.137.771
- în lei (ct. 5121), din care:	119	2.012.330	1.137.763
- conturi curente în lei deschise la bănci nerezidente	120		
- în valută (ct. 5124), din care:	121	138	8
- conturi curente în valută deschise la bănci nerezidente	122		
Alte conturi curente la bănci și acreditive, (rd.124+125)	123	298.097	163.654
- sume în curs de decontare, acreditive și alte valori de încasat, în lei (ct. 5112 + 5125 + 5411)	124	298.097	163.654
- sume în curs de decontare și acreditive în valută (din ct. 5125 + 5414)	125		
Datorii (rd. 127 + 130+ 133 + 136 + 139 + 142 + 145 + 148 + 151+ 154 + 157 + 158 + 161 + 162+ 164 + 165 + 170 + 171 + 172 + 178)	126	181.210	351.666
Împrumuturi din emisiuni de obligațiuni , în sume brute (ct. 161 ),(rd. 128 +129)	127		
- în lei	128		
- în valută	129		
Dobanzi aferente împrumuturilor din emisiuni de obligațiuni in sume brute (ct.1681), (rd.131 +132)	130		
- in lei	131		
- in valuta	132		
Credite bancare interne pe termen scurt (ct. 5191 + 5192 + 5196 + 5197 ), (rd. 134+135)	133		
- în lei	134		
- în valută	135		
Dobanzile aferente creditelor bancare interne pe termen scurt(din ct. 5198), (rd. 137+138)	136		
- in lei	137		
- in valuta	138		
Credite bancare externe pe termen scurt (ct.5193+5194 +5195), (rd .140+141)	139		
- în lei	140		
- în valută	141		
Dobanzi aferente creditelor bancare externe pe termen scurt (din ct.5198), ( rd. 143+144)	142		
- in lei	143		
- in valuta	144		

Credite bancare pe termen lung (ct. 1621 + 1622 + 1627 ), <b>(rd.146+147)</b>	145		
- în lei	146		
- în valută	147		
Dobanzi aferente creditelor bancare pe termen lung (din ct.1682) <b>(rd.149+150)</b>	148		
- in lei	149		
-in valuta	150		
Credite bancare externe pe termen lung (ct. 1623 + 1624 + 1625 ) <b>(rd.152+153)</b>	151		
- în lei	152		
- în valută	153		
Dobanzi aferente creditelor bancare externe pe termen lung ( din ct.1682), <b>(rd. 155+156)</b>	154		
- in lei	155		
- in valuta	156		
Credite de la trezoreria statului si dobanzile aferente (ct. 1626 + din ct. 1682)	157		
Alte împrumuturi și dobânzile aferente (ct. 166 + 1685 + 1686 + 1687) <b>(rd. 159+160)</b>	158		
- în lei si exprimate in lei, a caror decontare se face in functie de cursul unei valute	159		
- în valută	160		
Alte împrumuturi și datorii asimilate (ct. 167), <b>din care:</b>	161		
- valoarea concesiunilor primite (din ct. 167)	161a		
Datorii comerciale, avansuri primite de la clienți și alte conturi asimilate, în sume brute (ct. 401 + 403 + 404 + 405 + 408 + 419), <b>din care:</b>	162		181.831
- datorii comerciale externe , avansuri primite de la clienti externi si alte conturi asimilate, in sume brute ( din ct.401+din ct.403 +din ct. 404 + din ct. 405 + din ct. 408 + din ct.419)	163		1.899
Datorii în legătură cu personalul și conturi asimilate (ct. 421 + 423 + 424 + 426 + 427 + 4281)	164	67.497	51.145
Datorii în legătură cu bugetul asigurărilor sociale și bugetul statului (ct. 431 + 437 + 4381 + 441 + 4423 + 4428 + 444 + 446 + 447 + 4481) <b>(rd.166 la 169)</b>	165	71.852	52.820
- datorii in legatura cu bugetul asigurarilor sociale (ct.431+437+4381)	166	29.555	31.053
- datorii fiscale in legatura cu bugetul statului (ct.441+4423+4428+444+446)	167	42.297	21.767
- fonduri speciale - taxe si varsaminte asimilate (ct.447)	168		
- alte datorii in legatura cu bugetul statului (ct.4481)	169		
Datoriile entitatii in relatiile cu entitatile afiliate (ct.451)	170		
Sume datorate actionarilor / asociatilor (ct.455)	171		
Alte datorii (ct. 269 + 453 + 456 + 457 + 4581 + 4661 + 462 + 472 + 473 + 478 + 509) <b>(rd.173 la 177)</b>	172	41.861	65.870

-decontari privind interesele de participare , decontari cu actionarii /asociatii privind capitalul, decontari din operatii in participatie (ct.453+456+457+4581)	173		
-alte datorii in legatura cu persoanele fizice si persoanele juridice, altele decat datoriile in legatura cu institutiile publice (institutiile statului ) 2) (din ct.462+din ct.472+din ct.473+4661)	174	41.861	65.870
- subventii nereluate la venituri (din ct. 472)	175		
- varsaminte de efectuat pentru imobilizari financiare si investitii pe termen scurt (ct.269+509)	176		
- venituri în avans aferente activelor primite prin transfer de la clienți (ct. 478)	177		
Dobânzi de plătit (ct. 5186)	178		
Valoarea împrumuturilor primite de la operatorii economici *****)	179		
Capital subscris vărsat (ct. 1012), din care:	180	7.161.045	7.161.045
- acțiuni cotate 3)	181	7.161.045	7.161.045
- acțiuni necotate 4)	182		
- părți sociale	183		
- capital subscris varsat de nerezidenti (din ct. 1012)	184		
Brevete si licente (din ct.205)	185	98.618	99.492
<b>IX. Informatii privind cheltuielile cu colaboratorii</b>	<b>Nr. rd.</b>	<b>30.06.2015</b>	<b>30.06.2016</b>
<b>A</b>	<b>B</b>	<b>1</b>	<b>2</b>
Cheltuieli cu colaboratorii (ct. 621)	186		
<b>X. Informații privind bunurile din domeniul public al statului</b>	<b>Nr. rd.</b>	<b>30.06.2015</b>	<b>30.06.2016</b>
<b>A</b>	<b>B</b>	<b>1</b>	<b>2</b>
Valoarea bunurilor din domeniul public al statului aflate în administrare	187		
Valoarea bunurilor din domeniul public al statului aflate în concesiune	188		
Valoarea bunurilor din domeniul public al statului închiriate	189		
<b>XI. Informații privind bunurile din proprietatea privată a statului supuse inventarierii cf. OMFP nr. 668/2014</b>	<b>Nr. rd.</b>	<b>30.06.2015</b>	<b>30.06.2016</b>
<b>A</b>	<b>B</b>	<b>1</b>	<b>2</b>
Valoarea contabilă netă a bunurilor 5)	190		

XII. Capital social vărsat	Nr. rd.	30.06.2015		30.06.2016	
		Suma (lei)	% <sup>6)</sup>	Suma (lei)	% <sup>6)</sup>
A	B	Col.1	Col.2	Col.3	Col.4
<b>Capital social vărsat (ct. 1012) <sup>6)</sup>, (rd. 192 + 195 + 199 + 200 + 201 + 202)</b>	191	7.161.045	X	7.161.045	X
- deținut de instituții publice, (rd. 193+194)	192				
- deținut de instituții publice de subordonare centrală	193				
- deținut de instituții publice de subordonare locală	194				
- deținut de societățile cu capital de stat, din care:	195				
- cu capital integral de stat	196				
- cu capital majoritar de stat	197				
- cu capital minoritar de stat	198				
- deținut de regii autonome	199				
- deținut de societăți cu capital privat	200	6.888.103	96,19	6.888.103	96,19
- deținut de persoane fizice	201	272.942	3,81	272.942	3,81
- deținut de alte entități	202				
<b>XIII. Creanțe preluate prin cesionare de la persoane juridice (*****)</b>	<b>Nr. rd.</b>	<b>Sume (lei)</b>			
<b>A</b>	<b>B</b>	<b>30.06.2015</b>	<b>30.06.2016</b>		
Creanțe preluate prin cesionare de la persoane juridice (la valoarea nominală), din care:	203				
- creanțe preluate prin cesionare de la persoane juridice afiliate	204				
Creanțe preluate prin cesionare de la persoane juridice (la cost de achiziție), din care:	205				
- creanțe preluate prin cesionare de la persoane juridice afiliate	206				
<b>XIV. Venituri obținute din activități agricole (*****)</b>	<b>Nr. rd.</b>	<b>Sume (lei)</b>			
<b>A</b>	<b>B</b>	<b>30.06.2015</b>	<b>30.06.2016</b>		
Venituri obținute din activități agricole	207				

**ADMINISTRATOR,****INTOCMIT,**

Numele si prenumele

BANCILA VIRGILIU

Numele si prenumele

TOMA CAMELIA

Semnatura \_\_\_\_\_

Calitatea

13--ALTA PERSOANA IMPUTERNICITA, POTRIVIT LEGII

Semnatura \_\_\_\_\_

Formular  
VALIDAT

Nr.de inregistrare in organismul profesional:

\*) Pentru statutul de 'persoane juridice asociate' se vor avea în vedere prevederile art. 258 lit. b) din Legea nr. 227/2015 privind Codul fiscal, cu modificările și completările ulterioare.

\*\*\*) Subvenții pentru stimularea ocupării forței de muncă (transferuri de la bugetul statului către angajator) - reprezintă sumele acordate angajatorilor pentru plata absolvenților instituțiilor de învățământ, stimularea șomerilor care se încadrează în muncă înainte de expirarea perioadei de șomaj, stimularea angajatorilor care încadrează în munca pe perioada nedeterminată șomeri în vârstă de peste 45 de ani, șomeri întreținători unici de familie sau șomeri care în termen de 3 ani de la data angajării îndeplinesc condițiile pentru a solicita pensia anticipată parțială sau de acordare a pensiei pentru limita de vârstă, ori pentru alte situații prevăzute prin legislația în vigoare privind sistemul asigurărilor pentru șomaj și stimularea ocupării forței de muncă.

\*\*\*\*) Se va completa cu cheltuielile efectuate pentru activitatea de cercetare-dezvoltare, respectiv cercetarea fundamentală, cercetarea aplicativă, dezvoltarea tehnologică și inovarea, stabilite potrivit prevederilor Ordonanței Guvernului nr. 57/2002 privind cercetarea științifică și dezvoltarea tehnologică, aprobată cu modificări și completări prin Legea nr. 324/2003, cu modificările și completările ulterioare. Cheltuielile se vor completa conform Regulamentului de punere în aplicare (UE) nr. 995/2012 al Comisiei din 26 octombrie 2012 de stabilire a normelor de punere în aplicare a Deciziei nr. 1.608/2003/CE a Parlamentului European și a Consiliului privind producția și dezvoltarea statisticilor comunitare în domeniul științei și al tehnologiei, publicat în Jurnalul Oficial al Uniunii Europene, seria L, nr. 299/27.10.2012.

\*\*\*\*\*) Se va completa cu cheltuielile efectuate pentru activitatea de inovare conform Regulamentului de punere în aplicare (UE) nr. 995/2012 al Comisiei din 26 octombrie 2012 de stabilire a normelor de punere în aplicare a Deciziei nr. 1.608/2003/CE a Parlamentului European și a Consiliului privind producția și dezvoltarea statisticilor comunitare în domeniul științei și al tehnologiei, publicat în Jurnalul Oficial al Uniunii Europene, seria L, nr. 299/27.10.2012.

\*\*\*\*\*) În categoria operatorilor economici nu se cuprind entitățile reglementate și supravegheate de Banca Națională a României, respectiv Autoritatea de Supraveghere Financiară, societățile reclasificate în sectorul administrației publice și instituțiile fără scop lucrativ în serviciul gospodăriilor populației.

\*\*\*\*\*) Pentru creanțele preluate prin cesionare de la persoane juridice se vor completa atât valoarea nominală a acestora, cât și costul lor de achiziție.

Pentru statutul de 'persoane juridice afiliate' se vor avea în vedere prevederile art. 7 pct. 26 lit. c) și d) din Legea nr.227/2015 privind Codul Fiscal, cu modificările și completările ulterioare.

\*\*\*\*\*) Conform art. 11 din Regulamentul Delegat (UE) nr. 639/2014 al Comisiei din 11 martie 2014 de completare a Regulamentului (UE) nr. 1307/2013 al Parlamentului European și al Consiliului de stabilire a unor norme privind plățile directe acordate fermierilor prin scheme de sprijin în cadrul politicii agricole comune și de modificare a anexei X la regulamentul menționat, '(1) ... veniturile obținute din activitățile agricole sunt veniturile care au fost obținute de un fermier din activitatea sa agricolă în sensul articolului 4 alineatul (1) litera (c) din regulamentul menționat (R (UE) 1307/2013), în cadrul exploatației sale, inclusiv sprijinul din partea Uniunii din Fondul european de garantare agricolă (FEGA) și din Fondul european agricol pentru dezvoltare rurală (FEADR), precum și orice ajutor național acordat pentru activități agricole, cu excepția plăților directe naționale complementare în temeiul articolelor 18 și 19 din Regulamentul (UE) nr. 1307/2013.

Veniturile obținute din prelucrarea produselor agricole în sensul articolului 4 alineatul (1) litera (d) din Regulamentul (UE) nr. 1307/2013 ale exploatației sunt considerate venituri din activități agricole cu condiția ca produsele prelucrate să rămână proprietatea fermierului și ca o astfel de prelucrare să aibă ca rezultat un alt produs agricol în sensul articolului 4 alineatul (1) litera (d) din Regulamentul (UE) nr. 1307/2013.

Orice alte venituri sunt considerate venituri din activități neagricole.

(2) În sensul alineatului (1), 'venituri' înseamnă veniturile brute, înaintea deducerii costurilor și impozitelor aferente. ...'.

1) Se vor include chiriile plătite pentru terenuri ocupate (culturi agricole, pășuni, fânețe etc.) și aferente spațiilor comerciale (terase etc.) aparținând proprietarilor privați sau unor unități ale administrației publice, inclusiv chiriile pentru folosirea luciului de apă în scop recreativ sau în alte scopuri (pescuit etc).

2) În categoria 'Alte datorii în legătură cu persoanele fizice și persoanele juridice, altele decât datoriile în legătură cu instituțiile publice (instituțiile statului)' nu se vor înscrie subvențiile aferente veniturilor existente în soldul contului 472.

3) Titluri de valoare care conferă drepturi de proprietate asupra societăților, care sunt negociabile și tranzacționate, potrivit legii.

4) Titluri de valoare care conferă drepturi de proprietate asupra societăților, care nu sunt tranzacționate.

5) Se va completa de către operatorii economici cărora le sunt incidente prevederile Ordinului ministrului finanțelor publice și al ministrului delegat pentru buget nr. 668/2014 pentru aprobarea Precizărilor privind întocmirea și actualizarea inventarului centralizat al bunurilor imobile proprietate privată a statului și a drepturilor reale supuse inventarierii, cu modificările și completările ulterioare.

6) La secțiunea 'XII Capital social vărsat', la rd. 192-202, în col. 2 și col. 4 entitățile vor înscrie procentul corespunzător capitalului social deținut în totalul capitalului social vărsat, înscris la rd. 191.

## Solduri / Rulaje de preluat din balanta contabila in formularele F10 si F20 col.2 (an curent)

Atentie ! Selectati mai intai tipul entitatii (mari si mijlocii/ mici/ micro) !

Conturi entitati mari, mijlocii si  
mici

1011 SC(+)F10S.R31

OK

1	(ultimul rand sau nr.cr. rand necompletat)	
Nr.cr.	Cont	Suma
1		

-

+

Salt



**S.C. CONTACTOARE S.A.  
BUZAU**

**RAPORT SEMESTRIAL  
la data de 30.06.2016**

**RAPORT SEMESTRUL I 2016**  
**cf.: Regulament CNVM nr. 1/2006, art. 113, anexa nr. 31**

**Data raportului:** 30 iunie 2016

**Denumirea societatii comerciale:** S.C. CONTACTOARE S.A. Buzau

**Sediul social:** Buzau, str. Mesteacanului nr.10

**Nr.telefon/fax:** 0238 710933/ 0238 710632

**Cod unic de inregistrare la Oficiul Registrului Comertului :** RO 1145395

**Numar de ordine in Registrul Comertului :** J10/594/1991

**Cod CAEN: 2712** "Fabricarea de aparate de distributie si control a electricitatii"

**Capital social subscris si varsat:** 7.161.045 lei

**Piata reglementata pe care se tranzactioneaza valorile mobiliare emise:**

actiunile societatii se tranzactioneaza pe piata valorilor mobiliare cotate, prin sistemul electronic al Bursei de Valori Bucuresti.

## **I. INTRODUCERE**

Activitatea societatii **CONTACTOARE SA Buzau** consta comercializarea de echipament electric de joasa tensiune specific societății ELECTRICA (blocuri de masura si protectie monofazate și trifazate, tablouri de apartament, firide, cutii de distribuție, cutii de derivație, cleme de conectare, corpuri de iluminat stradal, etc.), repere uzinate CNC, precum și în comercializarea de aparataj electric de joasă tensiune .

În cadrul **SC CONTACTOARE SA Buzau** contabilitatea este organizata într-un compartiment distinct si este condusa în conformitate cu prevederile Legii Contabilitatii nr. 82/1991 republicata, ale OMF 3055/11.2009 pentru aprobarea reglementarilor conforme cu directivele europene, ale OMF 2861/10.2009 pentru aprobarea normelor privind organizarea si efectuarea inventarierii elementelor de natura activelor, datoriilor si capitalurilor, precum si ale Legii 31/ 1990 privind societatile comerciale, republicata, cu modificarile si completarile ulterioare.

Sistemul de raportare contabilă la 30 iunie 2016 al operatorilor economici (microentități, entități mici, respectiv mijlocii și mari, precum și entități de interes public) aprobat prin **OMFP nr. 916/2016**, publicat în Monitorul Oficial al României nr. 499/05.07.2016, **se aplică persoanelor cărora le sunt incidente Reglementările contabile** privind situațiile financiare anuale individuale și situațiile financiare anuale consolidate, **aprobat prin OMFP nr. 1.802/2014**, și care în exercițiul financiar precedent au înregistrat o cifră de afaceri mai mare de 220.000 lei.

**Principiile** care au stat la baza intocmirii situatiilor financiare sunt:

- **continuitatii activitatii**
- **permanentei metodelor** : s-au aplicat aceleasi reguli si norme privind evaluarea, inregistrarea in contabilitate si prezentarea elementelor patrimoniale si a rezultatelor, asigurandu-se astfel comparabilitatea in timp a informatiilor

- **prudentei**
- **independentei exercitiului**
- **evaluarii separate a elementelor de activ si de pasiv**
- **intangibilitatii**
- **necompensarii.**

## 1. SITUATIA ECONOMICO – FINANCIARA

### 1.1. ANALIZA ELEMENTELOR DE BILANT la data de 30.06.2016

Ca evolutie a entitatii, privita din perspectiva datelor integrate in situatia patrimoniului, consemnam urmatoarele:

<i>Indicatori</i>	<i>Realizari la 01.01.2016</i>	<i>Realizari la 30.06.2016</i>
Imobilizari necorporale	214.249	196.512
Imobilizari corporale	15.246.013	15.191.823
Imobilizari financiare	6.697.883	6.697.883
<b>Active imobilizate TOTAL</b>	<b>22.158.145</b>	<b>22.086.218</b>
Stocuri	2.011.480	1.839.674
Creante	5.713.767	5.579.802
Investitii pe termen scurt	0	0
Casa, conturi la Banci	1.088.007	1.307.949
<b>TOTAL Active circulante</b>	<b>8.813.254</b>	<b>8.727.425</b>
Cheltuieli in avans	4112	13.989
Datorii ce trebuie platite Intr-o perioada < 1 an	292.259	351.666
Active circulante nete/ Datorii curente nete	8.525.107	8.389.748
<b>TOTAL ACTIVE MINUS DATORII CURENTE</b>	<b>30.683.252</b>	<b>30.475.966</b>
Datorii ce trebuie platite intr-o perioada > 1 an	<b>1.300.000</b>	<b>1.251.852</b>
Provizioane	0	0
Venituri in avans	0	0
Capital subscris nevarsat	0	0
<b>Capital subscris varsat</b>	<b>7.161.045</b>	<b>7.161.045</b>
Prime de capital		
Rezerve din reevaluare	11.923.918	11.923.918
Rezerve	7.489.806	7.489.805
Rezultatul reportat	2.438.176	2.598.483
<b>Rezultatul exercitiului</b>	<b>393.730</b>	<b>50.863</b>
Repartizarea profitului	23.423	0
<b>Capitaluri proprii TOTAL</b>	<b>29.383.252</b>	<b>29.224.114</b>

### ACTIVE IMOBILIZATE:

- Imobilizarile necorporale prezinta o diminuare nesemnificativa data de amortizarea cumulata.
- Imobilizarile corporale nu au avut reduceri semnificative .
- Imobilizarile financiare nu prezinta modificari fata de inceputul anului.

**ACTIVELE CIRCULANTE** ale societatii au cunoscut in semestrul I 2016 o diminuare nesemnificativa fata de inceputul anului. Acesta evolutie nu a fost liniara pentru toate elementele ce constituie active circulante. Astfel:

lei

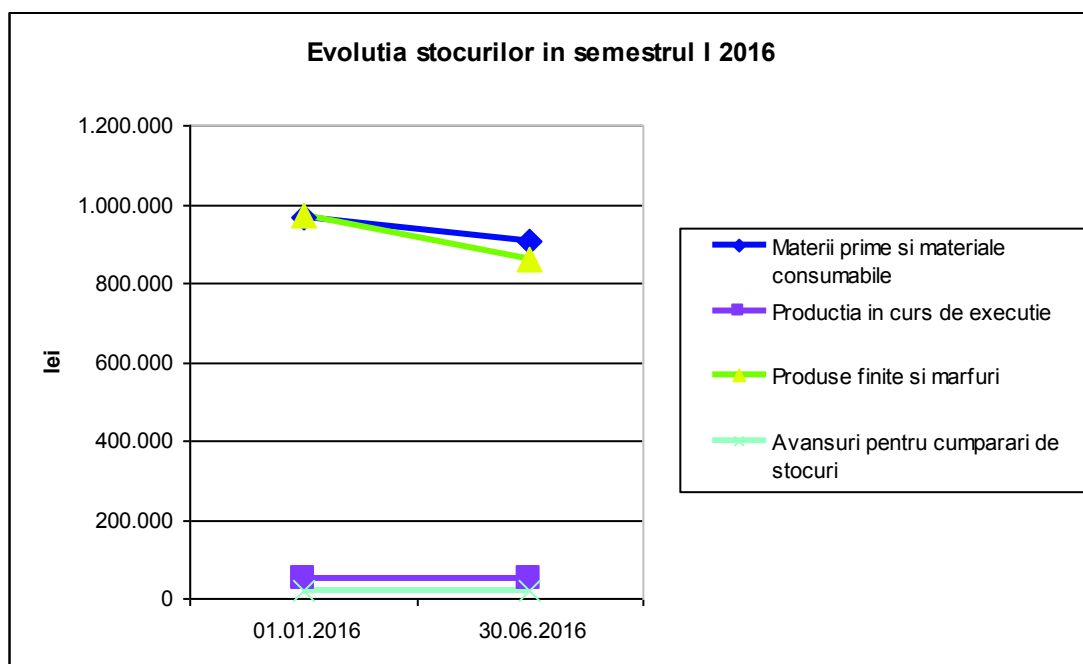
<b>Indicatori</b>	<b>Realizari la 01.01.2016</b>	<b>Realizari la 30.06.2016</b>	<b>%</b>
Stocuri	2.011.480	1.839.674	91,46
Creante	5.713.767	5.579.802	97,66
Investitii pe termen scurt	0	0	-
Casa, conturi la Banci	1.088.007	1.307.949	120,22
<b>TOTAL Active circulante</b>	<b>8.813.254</b>	<b>8.727.425</b>	<b>99,03</b>

Se poate observa ca stocurile si creantele prezinta diminuarile nesemnificative cuprinse intre 3% - 8%, insa disponibilitatile au crescut cu 20% in sem I 2016 fata de inceputul anului 2016.

**Stocuri:** Diminuarea 8,54 % este data de diminuarile elementelor din componenta stocurilor .

lei

<b>Indicatori</b>	<b>Realizari la 01.01.2016</b>	<b>Realizari la 30.06.2016</b>	<b>%</b>
Materii prime si materiale consumabile	969.377	905.016	93,36
Productia in curs de executie	50.227	50.227	100,00
Produse finite si marfuri	970.019	862.590	88,93
Avansuri pentru cumparari de stocuri	21.857	21.840	99,92
<b>Total STOCURI</b>	<b>2.011.480</b>	<b>1.839.673</b>	<b>91,46</b>



**\* Materii prime, materiale, obiecte de inventar .**

Diminuarea de 64.361 lei este data de declasarea unor stocuri fara miscare , deteriorate si vanzarea sub forma de deseuri. Materiile prime si materialele se incadreaza in limita necesarului pentru productia lunara . Stocurile de materii prime si materiale sunt istorice in proportie de 86% si fara miscare.

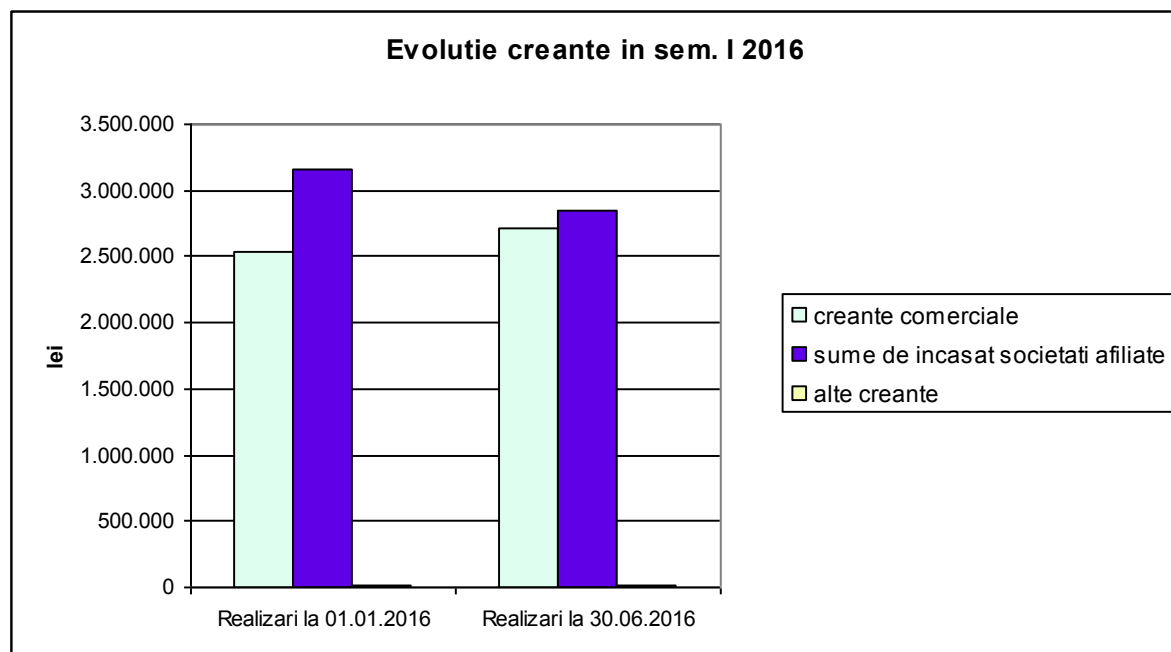
**\* Productia in curs de executie** – nu prezinta modificari fata de inceputul anului.

**\* Produse Finite si marfuri** este in valoare de 862.590 lei, cu 11,07 % mai mic fata de inceputul anului dat de vanzarile din stoc.

**\* Creante :**

Valoarea totala a creantelor este de 5.579.802 lei prezentantand o diminuare nesemnificativa de aprox 3% fata de inceputul anului; fiind data de creantele comerciale in valoare 2.712.826 lei (clienti ) ; 2.854.122 lei ( societati afiliate ); alte creante – 12.854 lei ( bugetare).

<b>Indicatori</b>	<b>Realizari la 01.01.2016</b>	<b>Realizari la 30.06.2016</b>	<b>%</b>
creante comerciale	2.537.733	2.712.826	106,90
sume de incasat societati afiliate	3.156.322	2.854.122	90,43
alte creante	19.712	12.854	65,21
<b>total creante</b>	<b>5.713.766</b>	<b>5.579.802</b>	<b>97,66</b>



Recuperarea creantelor este una din prioritatile directiei comerciale de recuperare a valorii vanzarilor la export cu pastrarea si dezvoltarea relatiei comerciale in urmatoarea etapa.

**DISPONIBILITATI:**

Disponibilitatile prezinta o crestere cu 20,22 %, data de incasarea mai accelerata a creantelor

<b>Disponibilitati banesti</b>	<b>01.01.2016 (lei)</b>	<b>30.06.2016 (lei)</b>	<b>cresteri 2016/2015 %</b>

Casa in lei	7.793	5.872	75,35
Conturi curente la banci, depozite si alte valori	1.013.630	1.138.423	112,31
Efecte de incasat	66.584	163.654	245,79
<b>TOTAL disponibilitati</b>	<b>1.088.007</b>	<b>1.307.949</b>	<b>120,22</b>

### **SITUATIA DATORIILOR**

Datoriile inregistrate de societate la sfarsitul semestrului I 2016 sunt urmatoarele:

<b>Datorii &lt; 1 an</b>	<b>01.01.2016 (lei)</b>	<b>30.06.2016 (lei)</b>	<b>evolutie 2016/ 2015 %</b>
Avansuri incasate in contul comenzilor	0	0	0
Datorii comerciale si efecte de comert de platit	179.864	181.831	101,09
Alte datorii	112.395	169.835	151,11
<b>TOTAL</b>	<b>292.259</b>	<b>351.666</b>	<b>120,33</b>

Se remarca astfel ca la 30.06.2016 datoriile societatii au inregistrat pe total o crestere cu 20,33 % fata de inceputul anului, creata de datoriilor salariale .

#### Structura altor datorii:

- Salarii datorate	50.206 lei
- Retineri si alte darorii legate de salarii	939 lei
- Contributii salariale	31.053 lei
- Impozit pe profit	8.272 lei
- Impozit pe venituri din salarii	10.718 lei
- Impozit pe dividende	551 lei
- Creditori diversi	65.870 lei.
<b>Total</b>	<b>169.835 lei</b>

### **CAPITALURI:**

Nivelul capitalului social al unei societati precum si a capitalurilor proprii, exprima dimensiunea si stabilitatea societatii, fiind una din conditiile inregistrarii unei autonomii financiare corespunzatoare.

#### **Capitalul social**

La data de 30.06.2016 capitalul social subscris si varsat al SC CONTACTOARE SA Buzau este de 7.161.045 lei caruia ii corespunde un numar de 2.864.418 de actiuni avand o valoare nominala de 2,50 lei, repartizate dupa cum urmeaza:

- S.C. Serviciile Comerciale Romane S.A. Piatra Neamt  
2.192.791 actiuni in valoare nominala totala de 5.481.977,50 lei adica 76,55 %
- Societatea de Investitii Financiare Oltenia.  
521.220 actiuni in valoare nominala totala de 1.303.050 lei adica 18,20 %
- Actionari conform legii 55 / 1995  
150.407 actiuni in valoare nominala totala de 376.017,50 lei adica 5,25 %.

Pe parcursul semestrului I 2016 capitalul social al S.C.CONTACTOARE S.A. Buzau nu a suferit modificari .

**ANALIZA ELEMENTELOR DE BILANT comparativ 30.06.2015 cu 30.06.2016**  
- lei-

<b>Indicatori</b>	<b>Realizari la 30.06.2015</b>	<b>Realizari la 30.06.2016</b>
Imobilizari necorporale	241.301	196.512
Imobilizari corporale	12.815.055	15.191.823
Imobilizari financiare	6.697.883	6.697.883
<b>Active imobilizate TOTAL</b>	<b>19.754.240</b>	<b>22.086.218</b>
Stocuri	1.826.142	1.839.674
Creante	5.720.612	5.579.802
Investitii pe termen scurt	0	0
Casa, conturi la Banci	2.325.002	1.307.949
<b>TOTAL Active circulante</b>	<b>9.871.756</b>	<b>8.727.425</b>
Cheltuieli in avans	20.003	13.989
Datorii ce trebuie platite Intr-o perioada < 1 an	451.895	351.666
Active circulante nete/ Datorii curente nete	9.439.865	8.389.748
<b>TOTAL ACTIVE MINUS DATORII CURENTE</b>	<b>29.194.104</b>	<b>30.475.966</b>
Datorii ce trebuie platite intr-o perioada > 1 an	0	1.251.852
Provizioane	0	0
Venituri in avans	0	0
Capital subscris nevarsat	0	0
<b>Capital subscris varsat</b>	<b>7.161.045</b>	<b>7.161.045</b>
Prime de capital		
Rezerve din reevaluare	11.923.918	11.923.918
Rezerve	7.466.383	7.489.805
Rezultatul reportat	2.422.900	2.598.483
<b>Rezultatul exercitiului</b>	<b>219.858</b>	<b>50.863</b>
Repartizarea profitului	0	0
<b>Capitaluri proprii TOTAL</b>	<b>29.194.104</b>	<b>29.224.114</b>

Din analiza datelor de mai sus se constata ca :

- in cadrul posturilor de activ are loc o crestere nesemnificativa cu 4 % data de :
- cresterea activelor imobilizate cu 11,80 % prin achizitia activelor fermei piscicole Plopis din luna octombrie 2015.
- Diminuarea activele circulante cu aprox . 12% prezinta evolutii diferite a elementelor ce o compun:
  - < Stocurile inregistreaza o crestere mica de 13.532 lei , fiind pusa pe seama materialului biologic aflat la pastravaria Plopis ;
  - < Creantele prezinta o diminuare nesemnificativa de aprox 2,4 % din incasarea accelerata a creantelor.
  - < Disponibilitatile prezinta o diminuare de aprox, 43 % data de plata activelor achizitionate de la Plopis.
- Datoriile prezinta o crestere majora ; fata de aceasi perioada a anului precedent SC Contactoare prezinta in bilant pe langa datorii de termen scurt in valoare de 351.666

lei cu o diminuare fata de anul 2015 , prezinta si datorii pe termen lung , respectiv un credit contractat in luna octombrie 2015 de la BRCI de 1.300.000 lei in vederea platii integrale a activelor fermei Plopis.

- Capitalurile proprii au crescut in medie cu 0,10 % in sem I 2016 fata de aceeasi perioada a anului precedent;
- Profitul exercitiului de 50.863 lei nu este la nivelul anului precedent aceasta situatie datorandu-se cheltuielilor din cursul lunilor ian-aprilie 2016 efectuate pentru inceperea activitatii la Plopis ( acesta fiind un punct de lucru al SC CONTACTOARE SA ) ; punct de lucru cu obiectul de activitate : producerea si comercializarea pestelui.

## 1.2. ANALIZA CONTULUI DE PROFIT SI PIERDERE

**Rezultatele economice** inregistrate in semestrul I 2016 sunt reflectate in situatia anexa „ Cont de profit si pierdere”. Sintetizand informatiile din evidenta contabila, prezentam mai jos principalele rezultate obtinute de societate din activitatea desfasurata in perioada 01.01.2016 -30.06.2016 comparativ cu aceeasi perioada a anului 2015.

Contul de profit si pierderi exprima fluxurile de venituri si cheltuieli inregistrate de societate in sem. I 2016 si profitabilitatea acestora la sfarsitul exercitiului.

Contul de profit si pierderi sintetizeaza rezultatele economice din: activitatea de exploatare, activitatea financiara, activitatea extraordinara

<b>Denumire indicator</b>	<b>Realizari (lei )</b>		<b>Evolutie</b>
	<b>30.06.2015</b>	<b>30.06.2016</b>	<b>%</b>
Productia vanduta	1.943.550	2.075.834	106,81
Cifra de afaceri	2.055.207	2.110.542	102,69
Chelt.cu materii prime si materiale	334.825	329.322	98,36
Cheltuieli cu personalul	516.657	636.985	123,29
Venituri din exploatare	1.950.837	2.079.583	106,60
Cheltuieli de exploatare	1.697.746	2.017.190	118,82
<b>Rezultat din exploatare</b>	<b>253.091</b>	<b>62.393</b>	<b>24,65</b>
Venituri financiare	69.384	53.623	77,28
Cheltuieli financiare	58.506	50.573	86,44
Rezultatul financiar	10.878	3.050	28,03
Venituri totale	2.020.221	2.133.206	105,60
Cheltuieli totale	1.756.252	2.067.763	117,74
Profit brut	263.969	65.443	24,80
<b>Profit net</b>	<b>219.858</b>	<b>50.863</b>	<b>23,13</b>

Rezultatele societatii aferente activitatii de baza, la finele semestrului I 2016 nu s-au situat la nivelul semestrului I 2015 . Aceasta evolutie a fost datorata mai multor factori :

1. Productia vanduta este compusa din produse finite destinate pietei europene in prop de aprox 50 % , prestari de servicii ( galvanizari, vopsitorie ) in proportie de 10% si diferenta de 40 % reprezinta venituri din chirii de spatii si refacturari de utilitati. Desii productia vanduta a crescut pe total



cu 6,81% , nu putem spune ca acest lucru s-a datorat activitatii de baza ( productie de confectii metalice si galvanizari ) acesta crestere fiind datorata in principal cresterii veniturilor din inchirieri .

2. Cheltuielile cu materialele prezinta o diminuare nesemnificativa, corelata cu volumul productie realizate de SC Contactoare la confectiile metalice destinate pietei europene.

3. Cheltuielile cu personalul prezinta o crestere de aprox 23% data de angajarea a 6 salariati la punctul de lucru Plopis dar si majorarea salariului minim pe economie incepand cu luna mai.

4. Veniturile din exploatare sunt cu aprox 6 % mai mari fata de sem I 2015 .

5.Cheltuielile din exploatare sunt cu aprox 18% mai mari fata de sem I 2015 deoarece sunt alocate cheltuieli materiale pentru desfasurarea activitatii de punctul de lucru Plopis.

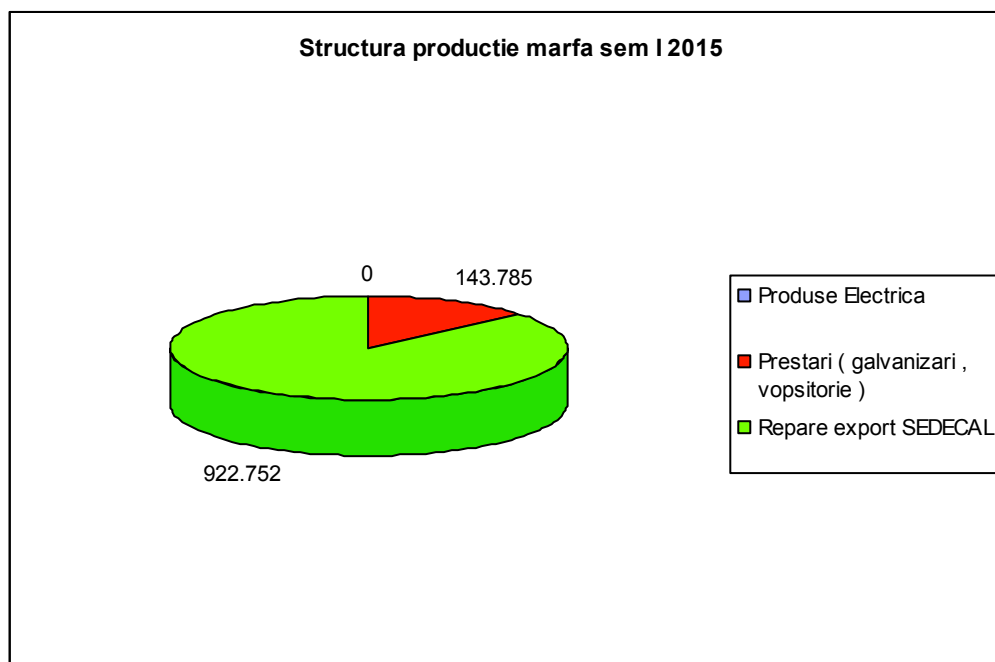
6. Rezultatul din exploatare este profit inasa nu la nivelul semestrului I 2015, acest aspect este dat de o serie de cheltuieli efectuate pentru inceperea activitatii la punctul de lucru Plopis ( taxe , impozite , autorizari, achizitii de echipamente,etc).

7. Rezultatul financiar prezinta o diminuare de aprox. 70% influentata in principal de veniturile din dobanzi aferente depozitele bancare mult mai mici ca procent de dobanda dar ca si baza impozabila fata de anul 2015.

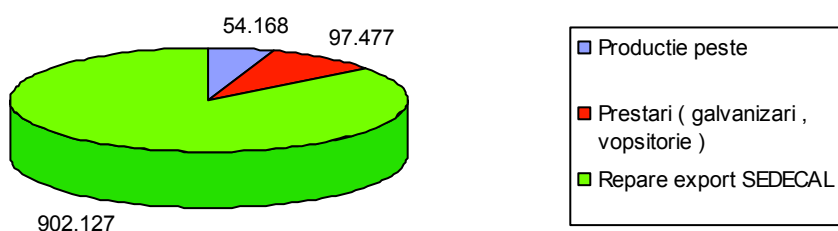
La 30.06.2016 societatea inregistreaza un profit brut 65.443 lei care se datoreaza activitatii de baza a societatii si anume prelucrarile metalice destinate export Spania.

Evolutia productiei marfa realizata in semestrul I 2016 se prezinta astfel:

<i>Denumire produs</i>	<i>Cumulat 30.06.2015</i>	<i>Cumulat 30.06.2016</i>
Productie peste	0	54.168
Prestari ( galvanizari , vopsitorie )	143.785	97.477
Repare export SEDECAL	922.751	902.127



### Structura productie marfa sem I 2016



### 1.3 CASH-FLOW

	Denumire element	ex financiar
		realiz sem I 2016
		lei
	<b>Fluxuri de trezorerie din activitatea de exploatare:</b>	
	Incasari de la clienti	2120528
	Incasari de la clienti (imobilizari)	0
	Plati catre furnizori si angajati	-1821280
	Dobanzi platite si comisioane	-40774
	Impozit pe profit platit, TVA, taxe si impozite	-85032
	Incasari din asigurarea impotriva incendiilor	
<b>A</b>	<b>Trezoreria neta din activitati de exploatare</b>	<b>173.442</b>
	<b>Fluxuri de trezoreria din activitatea de investitii:</b>	
	Acordat imprumut societati grup	0
	Plati pentru achizitionarea de actiuni	0
	Plati pentru achizitionarea de imobilizari corporale	0
	Restituit( incasare ) imprumuturi intragrup	302200
	Dobanzi incasate banca	1898
	Dobanzi incasate societati grup	0
	Dividende incasate	0
<b>B</b>	<b>Trezoreria neta din activitati de investitii</b>	<b>304.098</b>
	<b>Flux de trezorerie din activitati de finantare:</b>	
	Incasari din emisiunea de actiuni	0
	Incasari din rambursari TVA. CM	0
	Incasari din imprumuturi pe termen lung (BRCI)	-48148
	Plata datoriilor aferente leasingului financiar	0
	Dividende platite	-209450
<b>C</b>	<b>Trezoreria neta din activitati de finantare</b>	<b>-257.598</b>
<b>D=A+B+C</b>	<b>Cresterea neta a trezoreriei si echivalentelor de trezorerie</b>	<b>219.942</b>
<b>E</b>	<b>Trezorerie si echivalente de trezorerie la inceputul exercitiului financiar</b>	<b>1.088.007</b>
<b>F=E+D</b>	<b>Trezorerie si echivalente de trezorerie la sfarsitul exercitiului financiar</b>	<b>1.307.949</b>

## 2. ANALIZA ACTIVITATII SOCIETATII COMERCIALE

2.1. Prezentarea si analiza tendintelor, elementelor, evenimentelor sau factorilor de incertitudine ce afecteaza sau ar putea afecta lichiditatea societatii comerciale, comparativ cu aceeaasi perioada a anului trecut.

	Denumire element	ex financiar 2015 lei	ex financiar previzionat 2016 lei	ex financiar realiz sem I 2016 lei
	<b>Fluxuri de trezorerie din activitatea de exploatare:</b>			
	Incasari de la clienti	4.277.703	4.500.000	2.120.528
	Incasari de la clienti (imobilizari)	0	0	0
	Plati catre furnizori si angajati	2.527.148	-2.900.000	-1.821.280
	Dobanzi platite si comisioane	-30.071	-90.000	-40.774
	Impozit pe profit platit, TVA,taxe si impozite	-129.829	-130.000	-85.032
	Incasari din asigurarea impotriva incendiilor			
<b>A</b>	<b>Trezoreria neta din activitati de exploatare</b>	<b>1.590.655</b>	<b>1.380.000</b>	<b>173.442</b>
	<b>Fluxuri de trezoreria din activitatea de investitii:</b>			
	Acordat imprumut societati grup	2.506.360	0	0
	Plati pentru achizitionarea de actiuni	0	0	0
	Plati pentru achizitionarea de imobilizari corporale	3.100.000	0	0
	Restituit( incasare ) imprumuturi intragrup	1.776.814	600.000	302.200
	Dobanzi incasate banca	24.140	15.000	1.898
	Dobanzi incasate societati grup	0	0	0
	Dividende incasate	0	0	0
<b>B</b>	<b>Trezoreria neta din activitati de investitii</b>	<b>3.805.406</b>	<b>615.000</b>	<b>304.098</b>
	<b>Flux de trezorerie din activitati de finantare:</b>			
	Incasari din emisiunea de actiuni	0	0	0
	Incasari din rambursari TVA. CM	-564.622	0	0
	Incasari din imprumuturi pe termen lung (BRCI)	1.300.000	-200.000	-48.148
	Plata datoriilor aferente leasingului financiar	0	0	0
	Dividende platite	-282.904	-215.000	-209.450
<b>C</b>	<b>Trezoreria neta din activitati de finantare</b>	<b>452.474</b>	<b>-415.000</b>	<b>-257.598</b>
<b>D=A+B+C</b>	<b>Cresterea neta a trezoreriei si echivalentelor de trezorerie</b>	<b>1.762.277</b>	<b>1.580.000</b>	<b>219.942</b>
<b>E</b>	<b>Trezorerie si echivalente de trezorerie la inceputul exercitiului financiar</b>	<b>2.850.284</b>	<b>1.088.007</b>	<b>1.088.007</b>
<b>F=E+D</b>	<b>Trezorerie si echivalente de trezorerie la sfarsitul exercitiului financiar</b>	<b>1.088.007</b>	<b>2.668.007</b>	<b>1.307.949</b>

In sem. I 2016 lichiditatea societatii a avut un trend pozitiv , fata de finele anului 2015 disponibilitatile banesti au crescut de la 1.088.007 lei la 1.307.949 lei, cu o crestere absoluta de 219.942 lei , insa sub nivelul previzionat .

Acesta evolutie a disponibilitatilor s-a datorat mai multor factori:

- nivelul accelrat al incasarilor atat creante curente dar si creante din grup;
- cresterea platilor la furnizori si salariati ;
- neincasarea imprumuturilor din grup conform nivelului previzionat;
- acordarea de dividende si implicit plata acestora;
- incasarea de dobanzi atat la depozite cat si imprumuturile din grup sub nivelul previzionat.

Disponibilul existent la data de 30.06.2016 nu afecteaza societatea prezentand o lichiditate peste limita de 2,5% considerata normala in conditiile unei activitati de productie curente si continue si permite desfasurarea activitatii de productie in parametrii normali , plata furnizorilor, salariatilor si bugetului la termen.

## **2.2. Prezentarea si analiza efectelor asupra situatiei financiare a societatii comerciale a tuturor cheltuielilor de capital, curente sau anticipate (precizând scopul si sursele de finantare a acestor cheltuieli), comparativ cu aceeași perioada a anului trecut.**

Capitalul social subscris si varsat al societatii de 7.161.045 lei nu prezinta modificari fata de anul 2015 in semestrul I 2016.

2.3. Prezentarea si analiza evenimentelor, tranzactiilor, schimbarilor economice care afecteaza semnificativ veniturile din activitatea de baza. Precizarea masurii în care au fost afectuate veniturile de fiecare element identificat. Comparatie cu perioada corespunzatoare a anului trecut.

Activitatea de baza a societatii a fost afectata in sensul ca produsele traditionale ( aparataj electric de joasa tensiune)pe de o parte nu au gasit desfacere pe piata interna dar si cererea este axata pe alt tip de produs pe care SC Contactoare nu l-a omologat si fabricat.

Productia vanduta s-a orientat catre productia de confectii metalice destinate export Spania , prestari servicii ( galvanizari si vopsitorie ) si inchirieri de spatii.

Incepand cu anul 2016 s-a initiat o noua activitate si anume activitatea de piscicultura ; acesta activitatea a demarat in octombrie 2015 prin achizitia la licitatie a activelor fermei piscicole Plopis la valoarea de 3.100.000 lei ( inclusiv TVA) plata realizandu-se din surse proprii – 1.800.000 lei si 1.300.000 lei sursa atrasa ( credit BRCI). In primul trimestrul al anului 2016 s-au obtinut toate autorizatiile pentru inceperea activitatii ( ISU, mediu, DSV, DSP,Apele romane, SSM. SMI ,etc)

## **3. Schimbari care afecteaza capitalul si administrarea societatii comerciale**

**3.1.** Nu au existat cazuri in care societatea comerciala sa fie in imposibilitatea de a-si respecta obligatiile financiare fata de terti si buget.

**3.2.** Nu sunt modificari privind drepturile detinatorilor de valori mobiliare emise de catre societatea comerciala.

La data de 30.06.2016 capitalul social al S.C. CONTACTOARE S.A. Buzau era de 7.161.045 lei caruia ii corespunde un numar de 2.864.418 de actiuni avand o valoare nominala de 2,50 lei, repartizate dupa cum urmeaza:

- d) S.C. Serviciile Comerciale Romane S.A. Piatra Neamt**  
2.192.791 actiuni in valoare de 5.481.977,50 lei adica 76,55 %
- e) Societatea de Investitii Financiare Oltenia**  
521.220 actiuni in valoare de 1.303.300 lei adica 18,20 %
- f) Actionari conform legii 55 / 1995**  
150.407 actiuni in valoare de 375.767,50 lei adica 5,25 %

Pe parcursul semestrului I 2016 capitalul social al S.C.CONTACTOARE S.A. Buzau nu a suferit modificari .

Structura actionariatului la 30.06.2015 se prezinta astfel :

Nr. Crt.	Actionar	31.12.2015		30.06.2016	
		Actiuni	%	Actiuni	%
1.	S.C.R. Piatra Neamt	2.192.791	76,55	2.192.791	76,55
2.	S.I.F. OLTENIA	521.220	18,20	521.220	18,20
3.	Actionari cf. Legii 55 / 1995	150.407	5,25	150.407	5,25
4.	<b>TOTAL</b>	2.864.418	100,00	2.864.418	100,00

#### 4. Tranzactii semnificative – nu este cazul

#### 5. Semnaturi

In cursul semestrului I 2016 au fost efectuate modificari in componenta Consiliului de Administratie fata de finele anului 2015:

a) Componenta Consiliului de Administratie in perioada 01.01.2016 – 28.04.2016:

- COMAN DUMITRU – presedinte;
- PIRVU MIHAELA ELENA – membru;
- VIGARU ION – membru.

b) Componenta Consiliului de Administratie in perioada 29.04.2016 – 22.06.2016:

- TISCHER GABRIEL – presedinte;
- PAPUC DORINA RODICA – membru;
- VIGARU ION – membru.

c) In data de 22.06.2016 domnul Tischer Gabriel si-a data demisia din functia de membru si Presedinte C.A. al S.C. CONTACTOARE S.A.

d) In perioada 23.06.2016 – 30.06.2016 membrii Consiliului de Administratie au fost:

- PAPUC DORINA RODICA – membru;
- VIGARU ION – membru.

e) Componenta conducere executiva nu prezinta modificari fata de finele anului 2015 echipa fiind compusa din:

- TUCA ADRIAN – Director General;
- TOMA CAMELIA – Director Economic

Mentionam ca societatea a fost auditata pentru semestrul I 2016, un exemplar din raportul intocmit catre S.C. G5 Consulting SRL Dej este anexat la prezentul raport.

**Presedintele Consiliului de Administratie al S.C. CONTACTOARE S.A. Buzau**  
**Dr. Ing. BANCILA VIRGILIU**

**Director General,**  
**Ing. TUCA ADRIAN**

**Director Economic,**  
**Ec. TOMA CAMELIA**